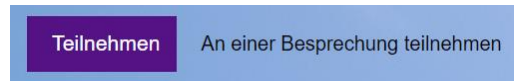


Alternativ: Einwahl manuell

Geben Sie in die Adresszeile ihres Internet-Programmes <https://evlka.zoom.us/> ein.

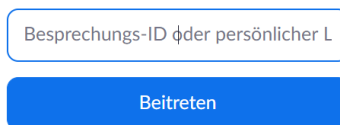
Klicken Sie „Teilnehmen“.



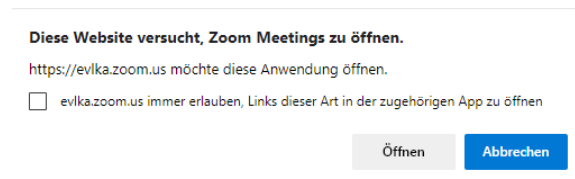
Beim ersten Mal wird dann evtl. ein kleines Programm heruntergeladen. Es heißt „ZOOM“.

Geben Sie als Besprechungs-ID die Nummer **2966405161** ein und klicken sie auf Beitreten.

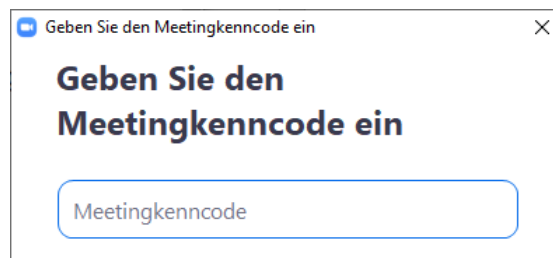
Einem Meeting beitreten



Bestätigen Sie mit „Öffnen“.



Im nächsten Fenster geben sie bitte bei Meetingkenncode **hinein!** ein.



Schon sind Sie dabei!